Результаты анкетирования учащихся гимназии по удовлетворенности.

Дата проведения: 08 -15 февраля 2018 года.

Анкета состоит из трех блоков вопросов для начальных классов (2-4 классы), средних классов (5-8 классы) и старших классов (9-11 классы).

Цель: Изучение удовлетворенности обучающихся качеством образовательного процесса в Гимназии № 8.

Задачи исследования состоят в том, чтобы выяснить:

1. Удовлетворенность учащихся профессиональным уровнем педагогического состава;
2. Взаимоотношения обучающихся с педагогическим коллективом;
3. Заинтересованность обучающихся школьной жизнью;
4. Качество питания;
5. Удовлетворенность учащимися учебным расписанием;
6. Качество материально-технического состояния;
7. Качество профориентационной работы.

Объект: учащиеся с 1 по 11 класс Гимназии №8

В анкетировании приняли участие: 398 человек

178 – учащиеся начальной школы,

144 – средние классы

76 –старшие классы

Результаты анкетирования.

Младшие классы

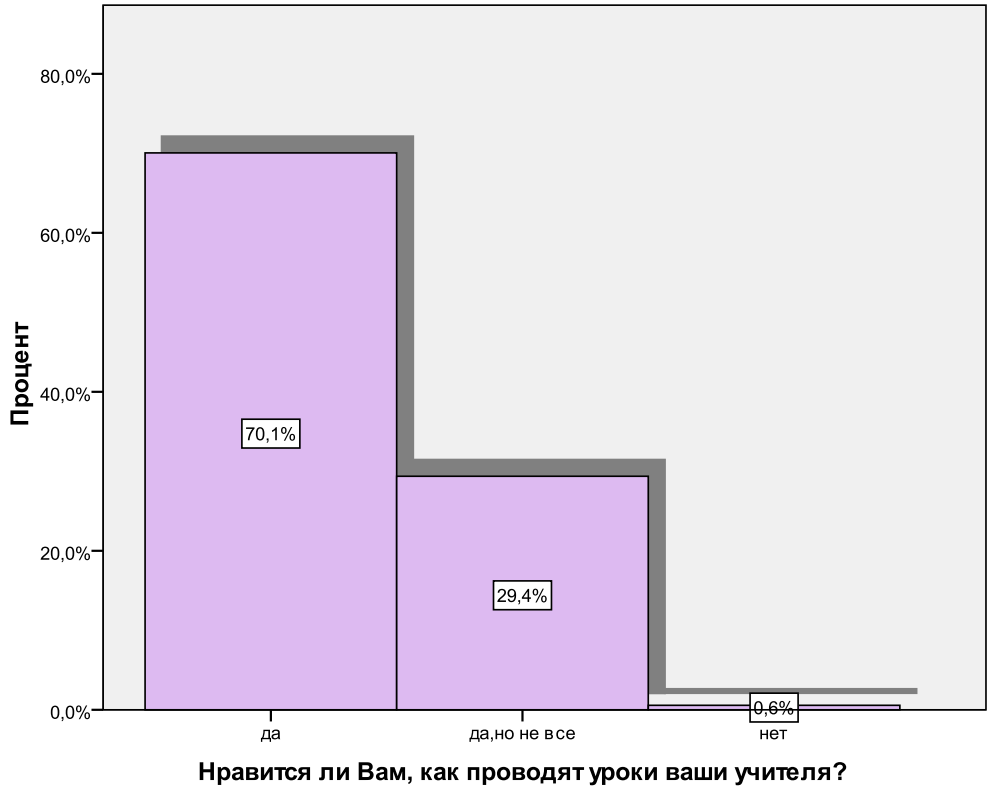

		Ответы	
		N	Процент
Что Вас не устраивает в уровне преподавания?	Все устраивает	93	35,4%
	Учителя не могут заинтересовать своим предметом	40	15,2%
	Мало практических занятий	35	13,3%
	Непонятное изложение материала	38	14,4%
	Завышенная требовательность	24	9,1%
	Мало требуют	18	6,8%
	Другое	15	5,7%
Всего		263	100,0%

В целом ученики удовлетворены уровнем преподавания в школе, что наглядно видно на графике, но у большего количества учащихся есть замечания к проведению уроков. Если обратиться к таблице, можно сделать предположение, что некоторым школьникам недостаточно интересно на некоторых уроках, так как учителя не могут их заинтересовать

своим предметом, им непонятен изложенный учителем материал, так же они считают, что на уроках мало практических занятий.

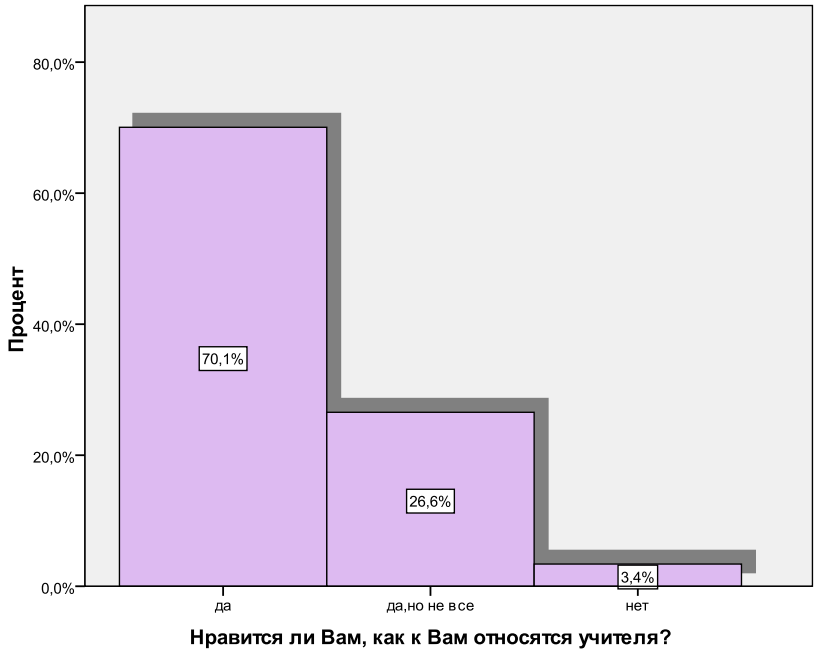

Ученики младших классов в большей степени удовлетворены взаимоотношениями с педагогами, при этом 26,6% опрошенных не полностью удовлетворенны взаимоотношениями с педагогами.

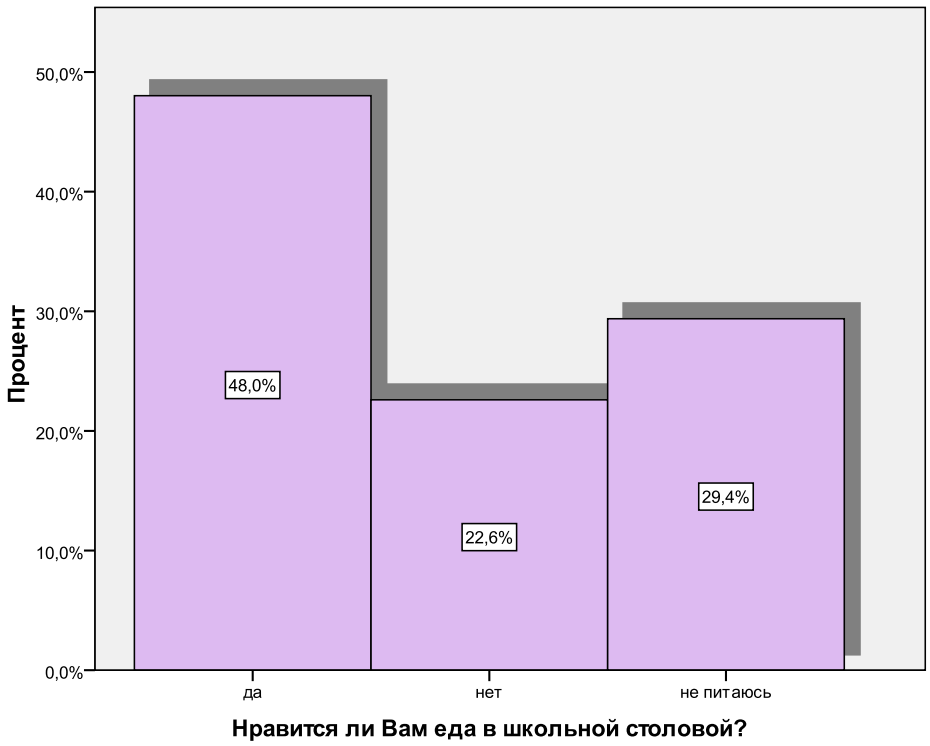

Ученики младших классов удовлетворенны качеством питания в школе, либо не питаются в ней в большей степени что наглядно видно на диаграмме.

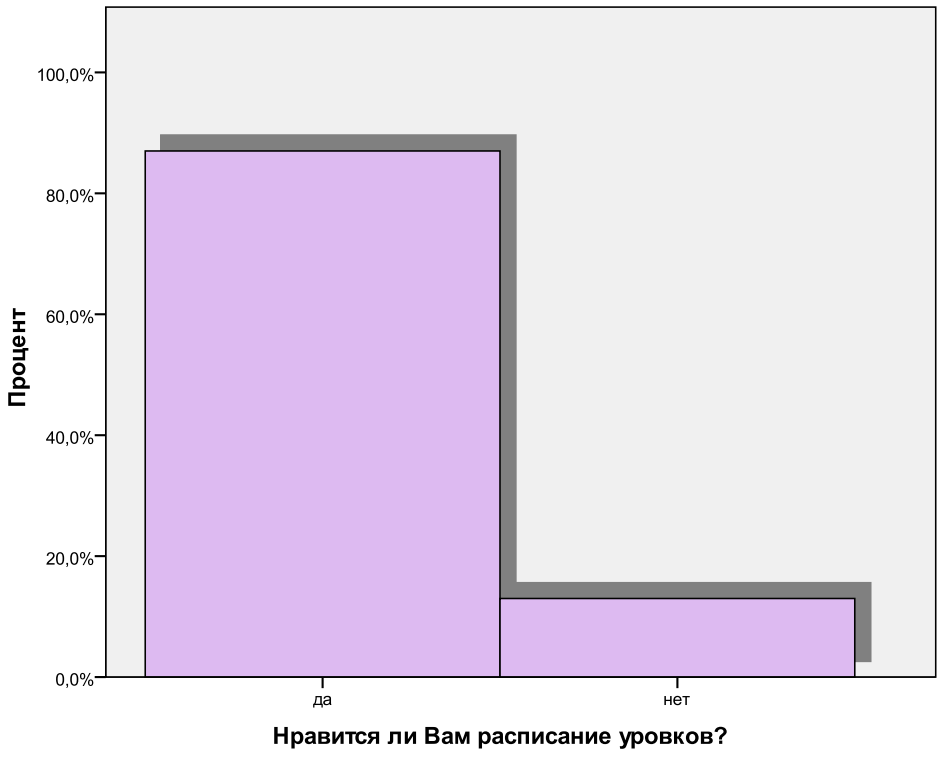

Учащихся младших класса в большей степени устраивает расписание 87,50%. Можно сказать, что для них расписание учебных занятий в большей степени удобное.

Средние классы (5-8)

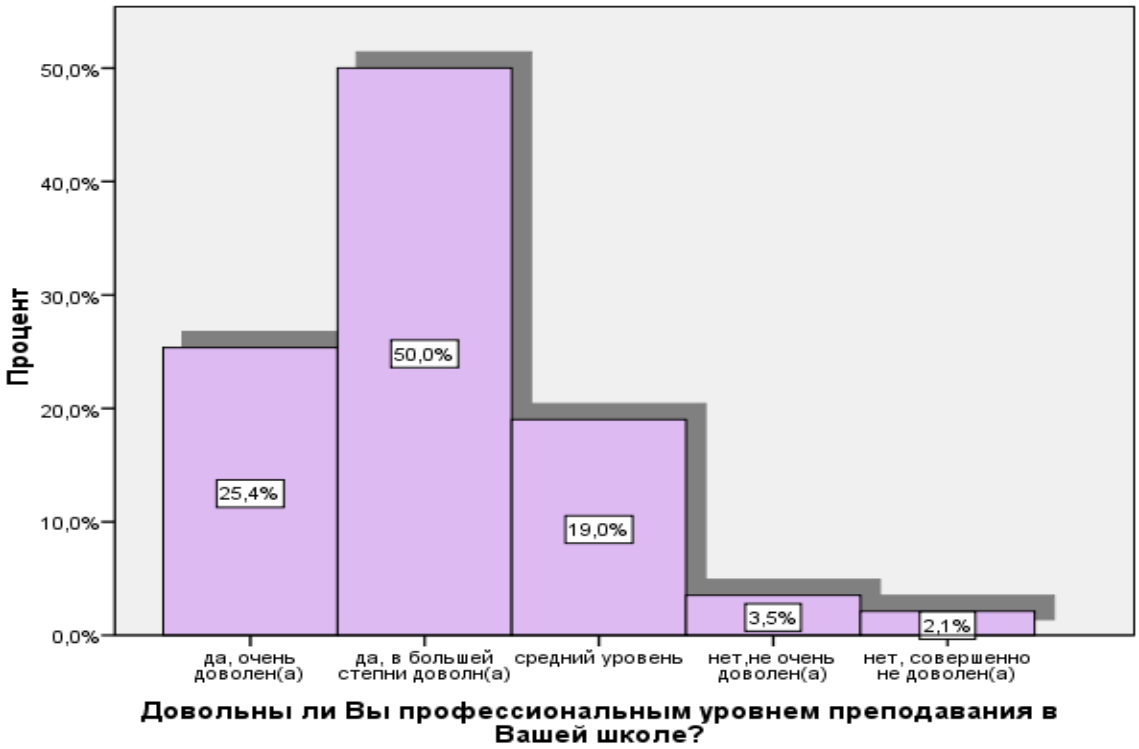

50% опрошенных респондентов в большей степени довольны профессиональной подготовкой педагогического состава, 25,4% очень довольны, 19% считают, что уровень профессиональной подготовки педагогов средний, 3,5% не очень довольны, 2,1% совершенно не довольны.

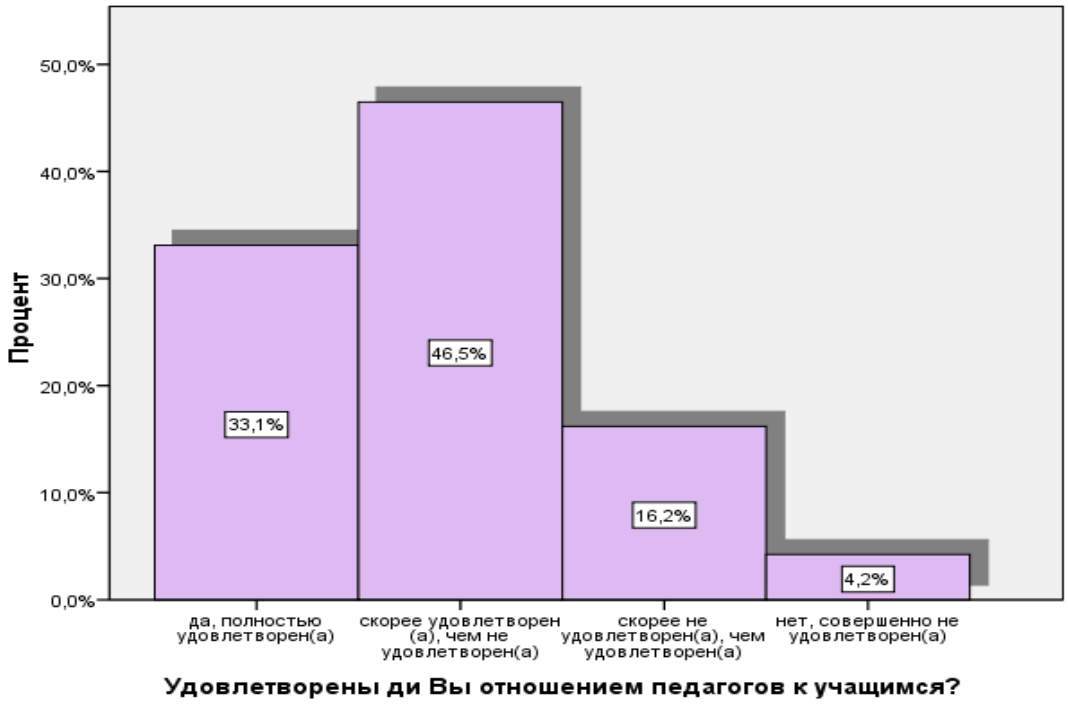

Большинство опрошенных респондентов (46,5%) скорее удовлетворены, чем не удовлетворены отношениями педагогов и учеников, 33,1% полностью удовлетворены, 16,2% скорее не удовлетворены, чем удовлетворены, 4,2% совершенно не удовлетворены отношениями между педагогами и учениками.



Большинство опрошенных респондентов (66,2%) принимают активное участие в жизни школы, 33,8% не принимают.

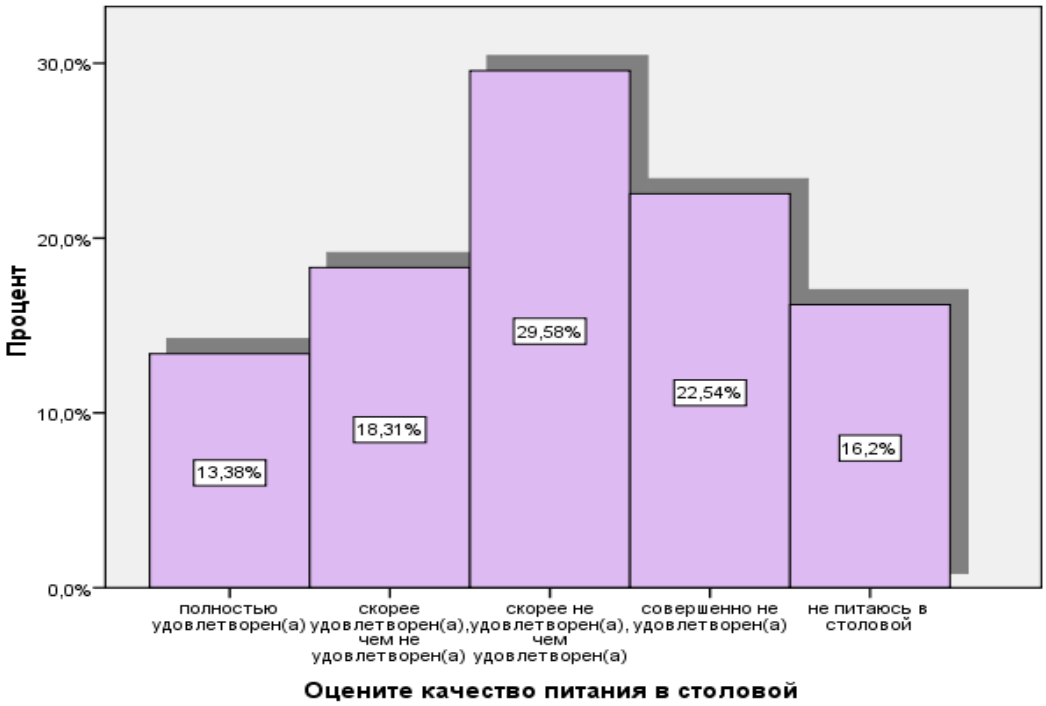

Большинство опрошенных респондентов (29,58%) скорее не удовлетворены качеством питания в школьной столовой, 13,38% полностью удовлетворены, 18,31% скорее удовлетворены, чем не удовлетворены, 22,54% совершенно не удовлетворены, 16,2% не питаются в школьной столовой.

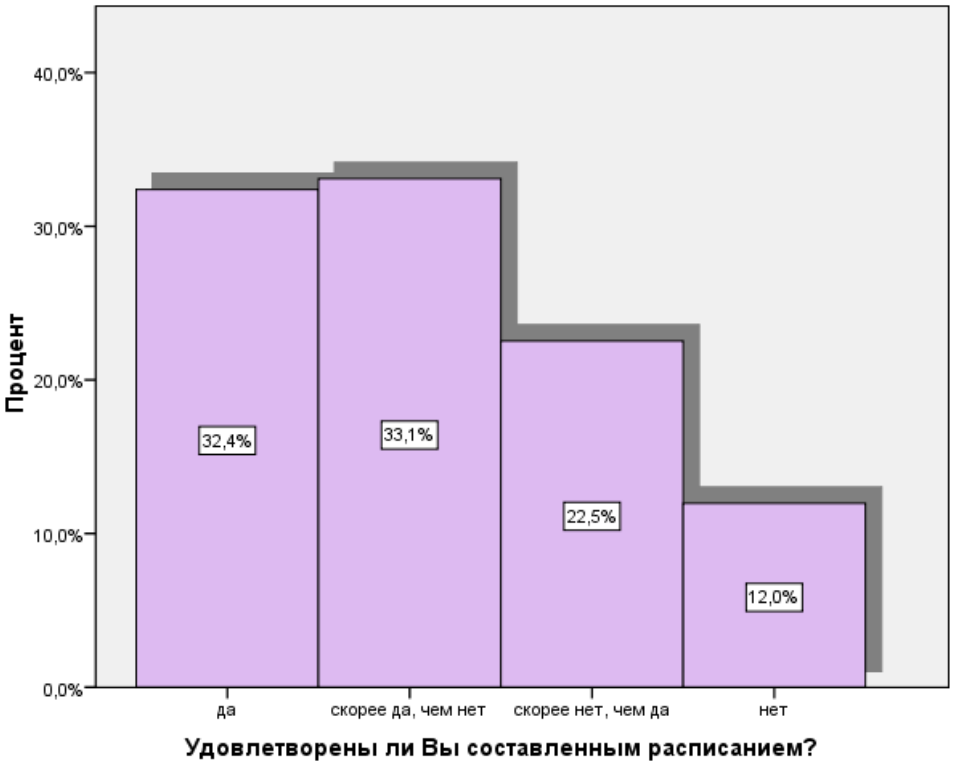

Большинство опрошенных респондентов (33,1%) скорее удовлетворены учебным расписанием, 32,8% полностью удовлетворены, 22,5% скорее не удовлетворены, чем удовлетворены, 12% совершенно не удовлетворены.

9 -11 класс.

Всего: 76 респондентов

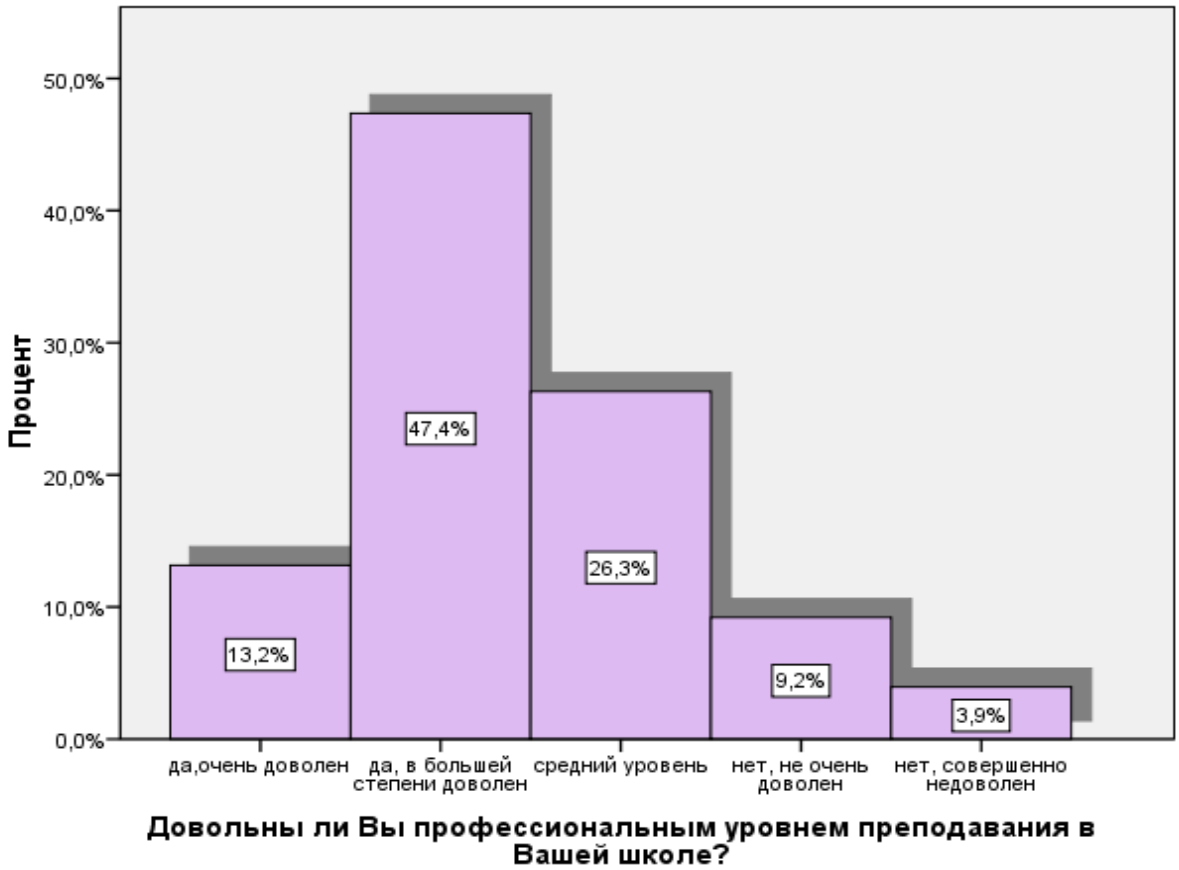

Школьники довольны профессиональным уровнем преподавания в Гимназии№8, т.к. на графике наглядно показано, что: 13,2% — очень довольны, 47,4 % — довольны в большей степени, 26,3 % считают, что у преподавателей средний уровень, и всего 3,9% —совершенно не довольны.

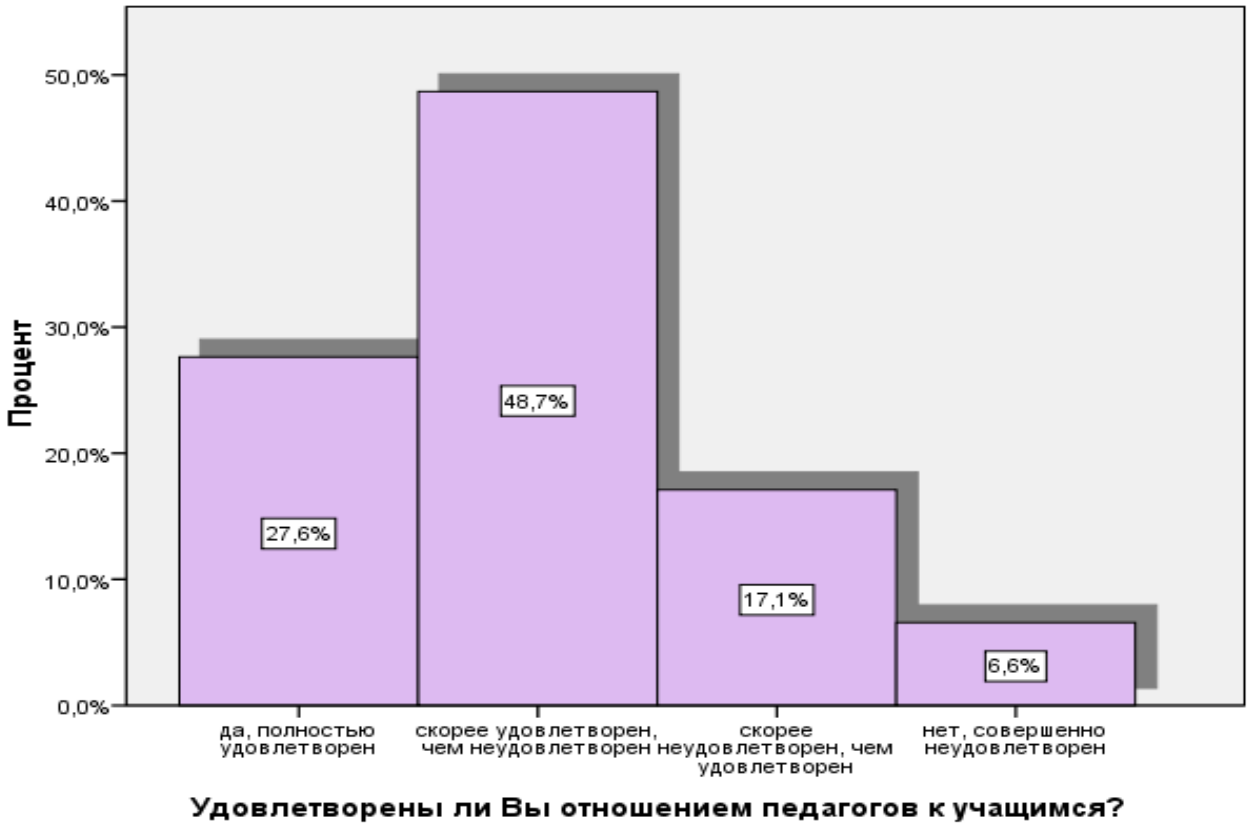

Учащиеся в большей степени удовлетворены взаимоотношениями с педагогами, т.к. всего 6,6 % совершенно недовольны и 17.1 % выбрали вариант: «скорее неудовлетворен, чем удовлетворен».

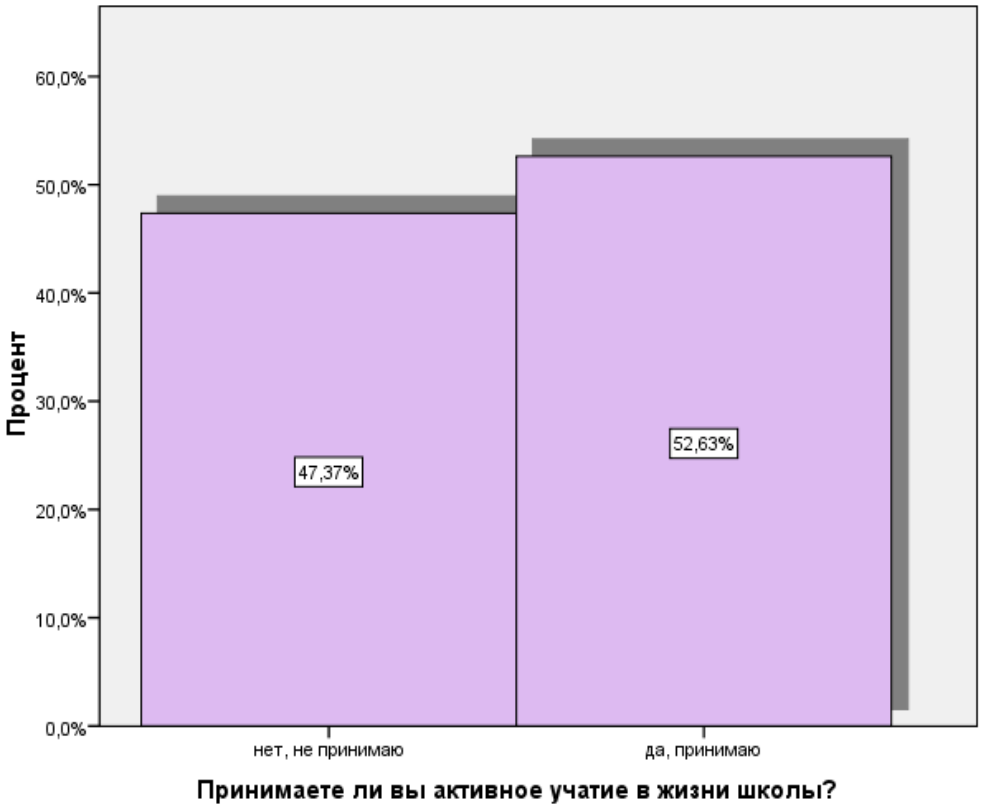

52,6% учащихся принимают активное участие в школьной жизни.

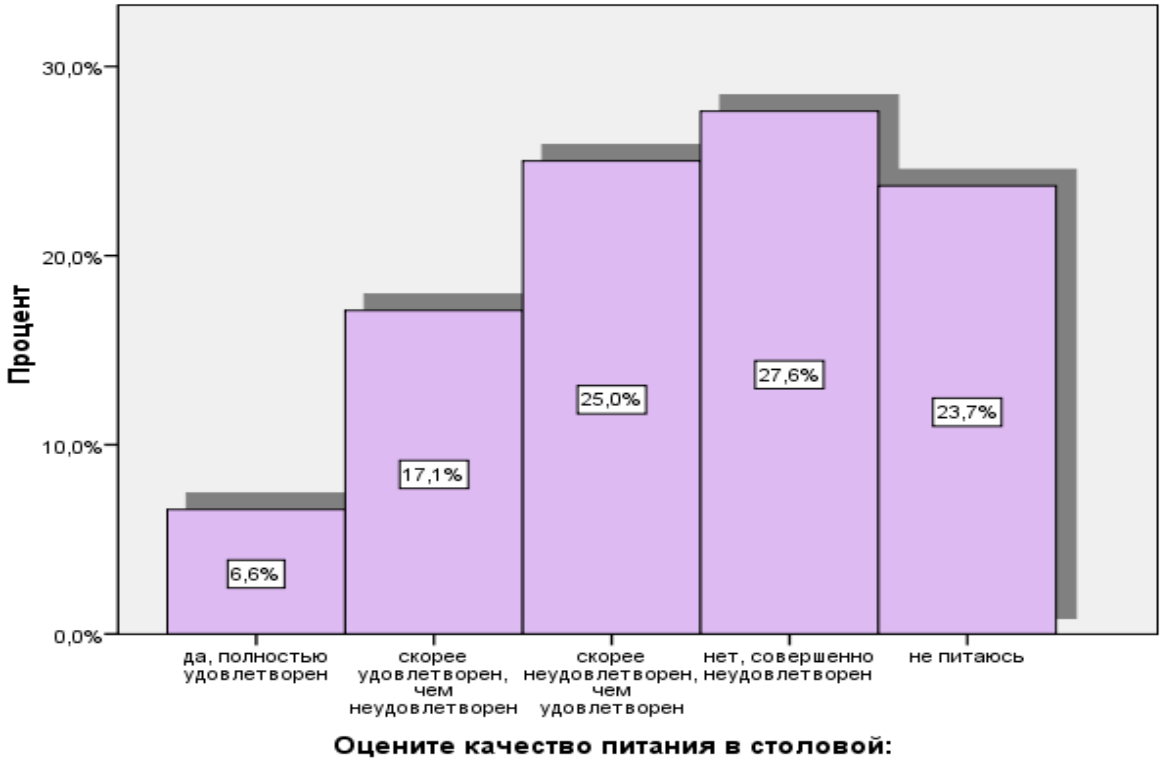

Качество питания в столовой в большей степени не удовлетворяет школьников, т.к. только 6,6 % — полностью удовлетворены, 17,1% — скорее удовлетворены, чем нет, 23,7% — не питаются, остальные — недовольны питанием в столовой.

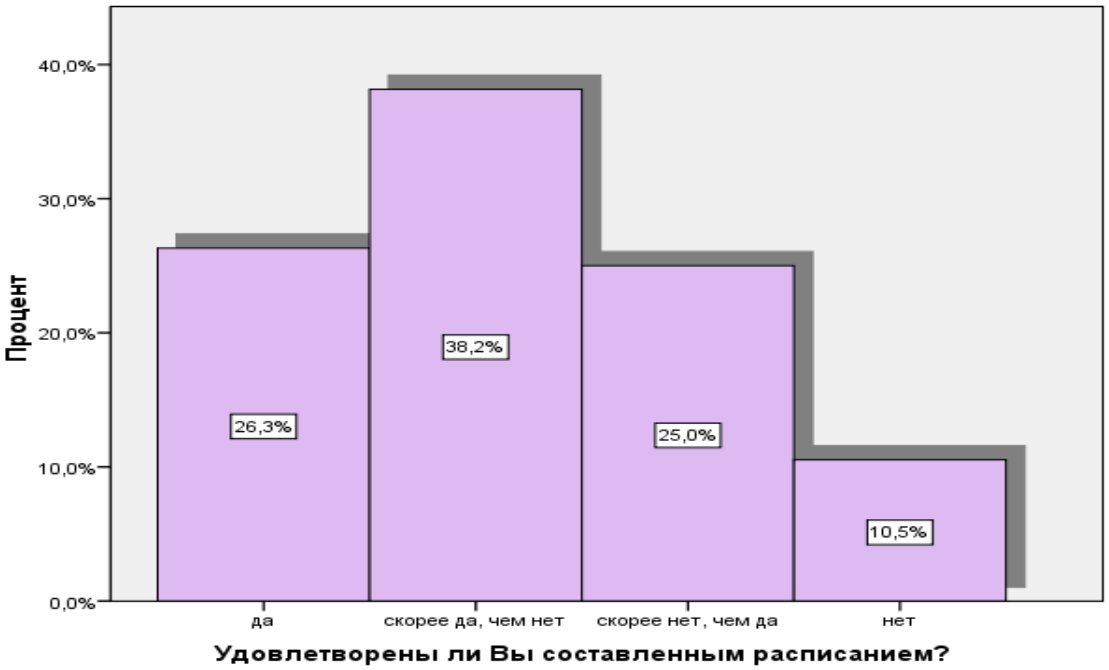

26,3 % ответили «Да» и 38,2% ответили «скорее да, чем нет», 25 % ответили «скорее нет, чем да» и 10,5 % не удовлетворены расписанием.

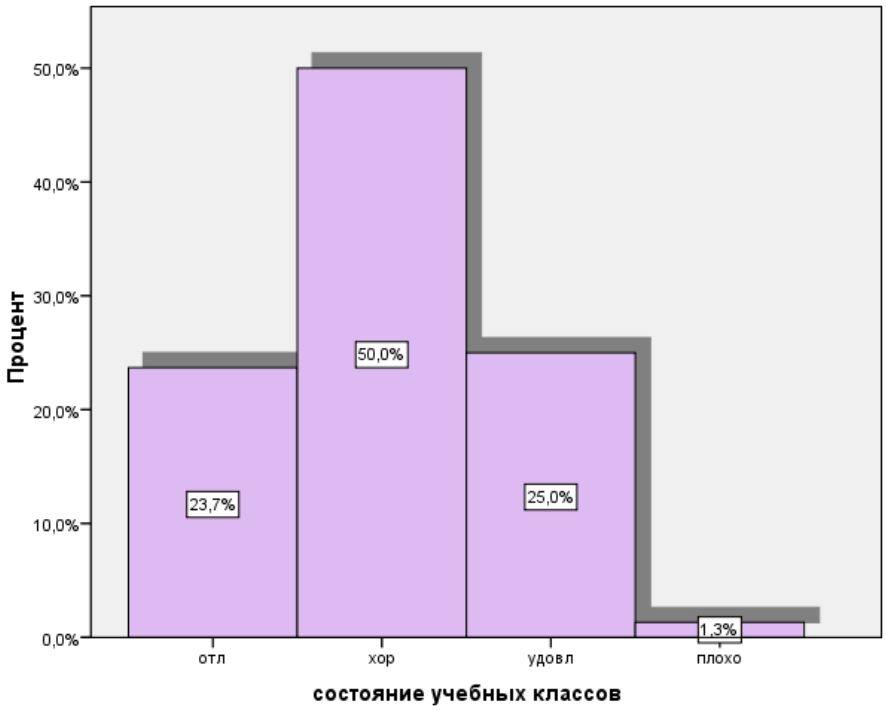
Процент
50,0%
40,0%
30,0%
20,0%
10,0%
0,0%
23,7%
50,0%
25,0%
1,3%
отл
хор
удовл
плохо
состояние учебных классов

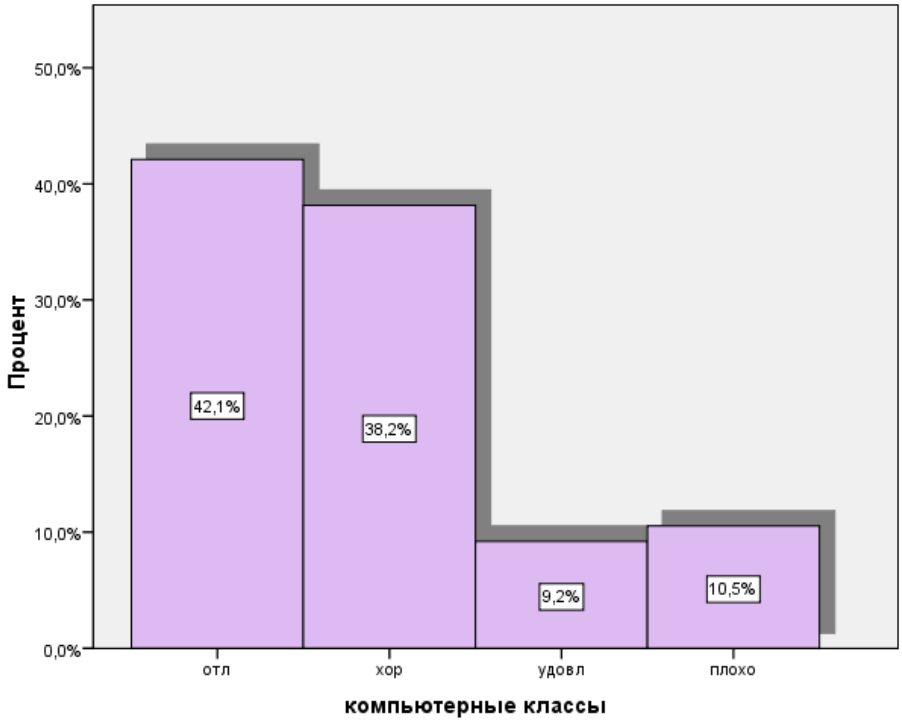
Процент
50,0%
40,0%
30,0%
20,0%
10,0%
0,0%
42,1%
38,2%
9,2%
10,5%
отл
хор
удовл
плохо
компьютерные классы

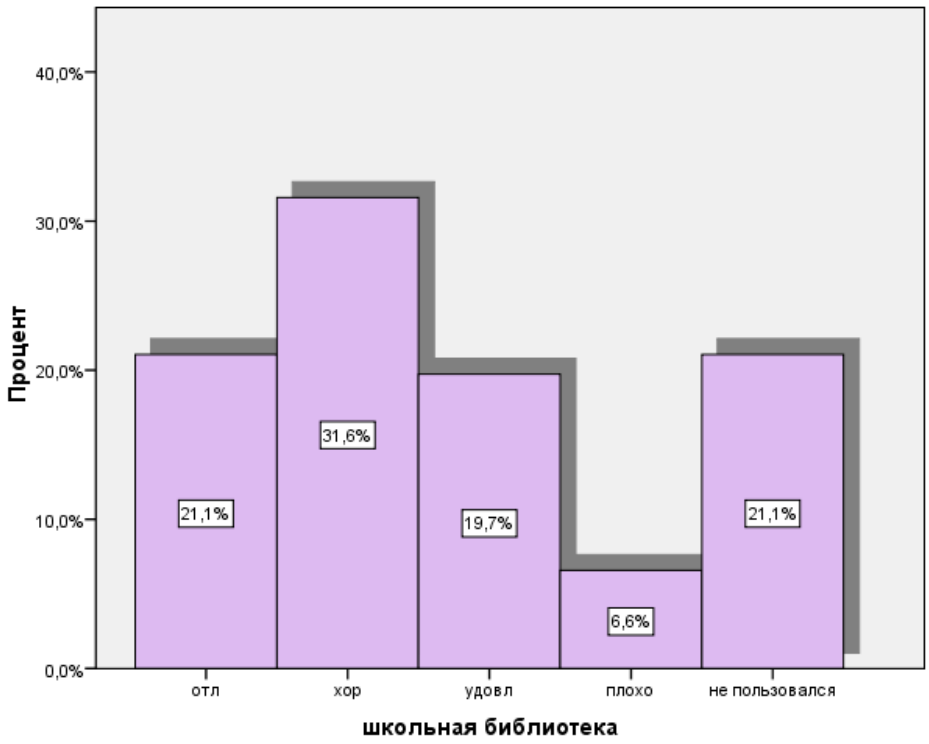

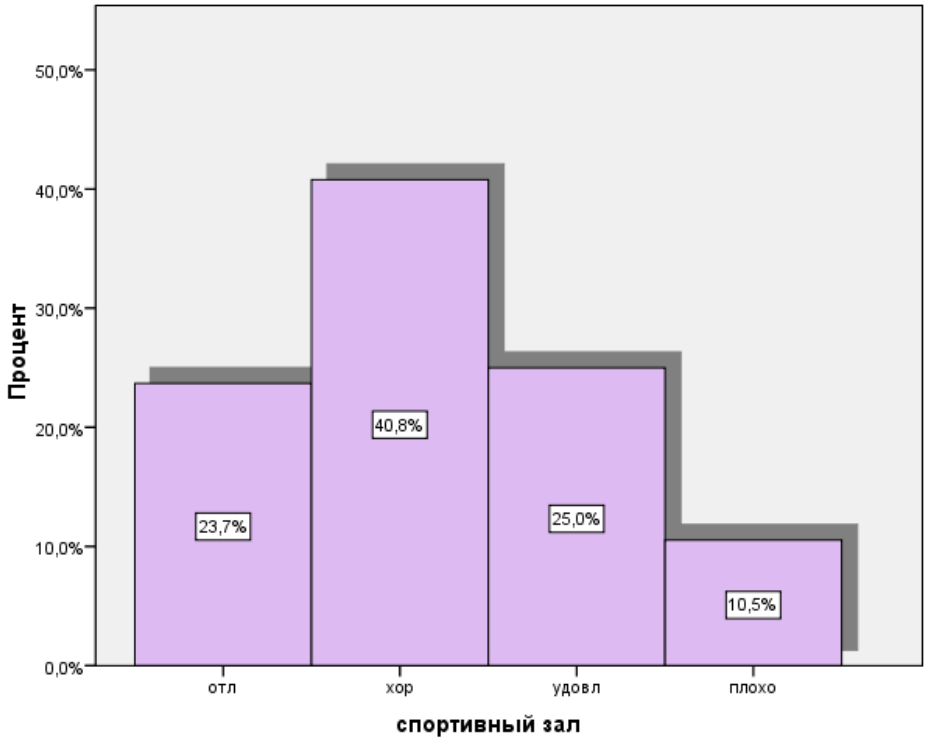

На графиках наглядно показано, что материально-техническое состояние Гимназии №8 школьники оценивают в большинстве случаев как «отлично» и «хорошо». Можно сделать вывод, что учащиеся довольны компьютерными классами, учебными классами, спортзалом и библиотекой.



47,4 % старшеклассников выбрали ответ «да», 13,2 % ответили «нет». Но также стоит отметить, что 39,35 % затрудняются ответить, что может свидельствовать о незаинтерованности или неосведомленности школьников.