Проект
«ВЕНЕЦИАНСКАЯ МАСКА»

6 класс

2016 г.

Руководитель проекта
Шишлянникова Е.В. Гимназия №8 г.
Дубна Московская обл.

Задачи проекта

Обогащение -

- **интеллектуального**
- **образного**
- **понятийного**
- **эмоционального**
- **художественного**
- **социального**
- **и прочих опытов учащихся в результате их непосредственной художественно-творческой деятельности, общения с учителем, с шедеврами мирового искусства, учеников между собой**

План работы

- Изучение истории развития венецианского карнавала, и маски (с помощью учебной презентации, подготовленной руководителем проекта)
- Выполнение зарисовок с аналогов существующих масок
- Выполнение собственных эскизов венецианских масок
- Изготовление заготовки маски из пластилина(основы для папье-маше)
- Изготовление маски в технике папье-маше, послойно с использованием газетной бумаги
- Разработка презентации «Я создаю Венецианскую маску»

Изучение истории развития венецианского карнавала, и маски

Работаем с «мобильным классом» (ноутбуки на группу учеников)

В каждом компьютере заранее помещена учебная презентация об истории развития венецианской маски, подготовленная руководителем проекта

Выполнение зарисовок с аналогов существующих масок

РАБОТАЕМ С «МОБИЛЬНЫМ КЛАССОМ» (НОУТБУКИ НА ГРУППУ УЧЕНИКОВ)
В КАЖДЫЙ КОМПЬЮТЕР ЗАРАНЕЕ ПОМЕЩЕНА ПАПКА С НАБОРОМ ФОТОГРАФИЙ МАСОК, ИЗГОТОВЛЕННЫХ В ВЕНЕЦИИ ДЛЯ КАРНАВАЛА (ИСПОЛЬЗОВАНЫ ИНТЕРНЕТ РЕСУРСЫ HTTP://WWW.AMBERHOME.RU/PAGE/GALLERY_PAGE/OBLOSHKA3/ITALY_MASK.HTM)

Работа с папкой «Маски»

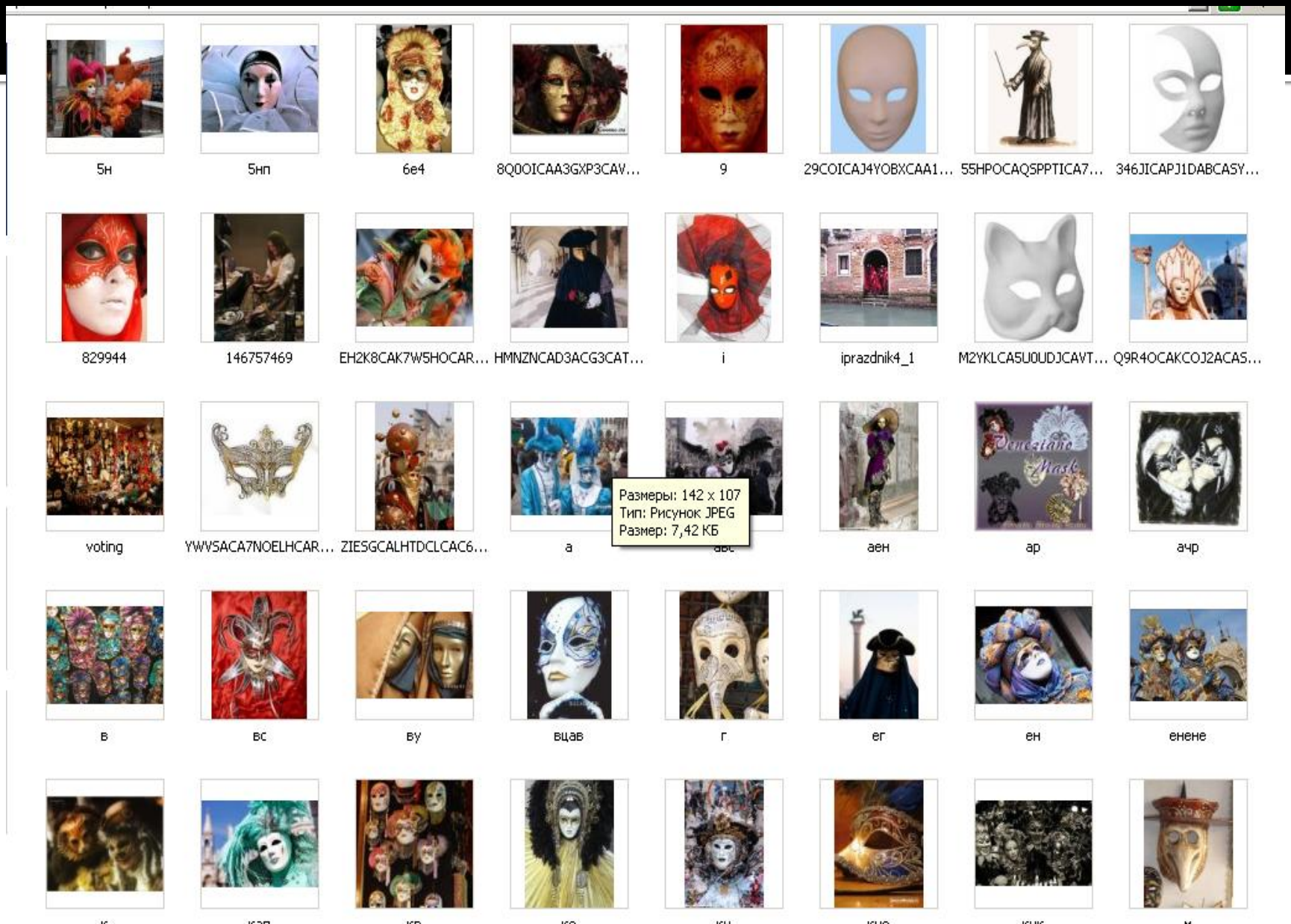

Зарисовка венецианских масок

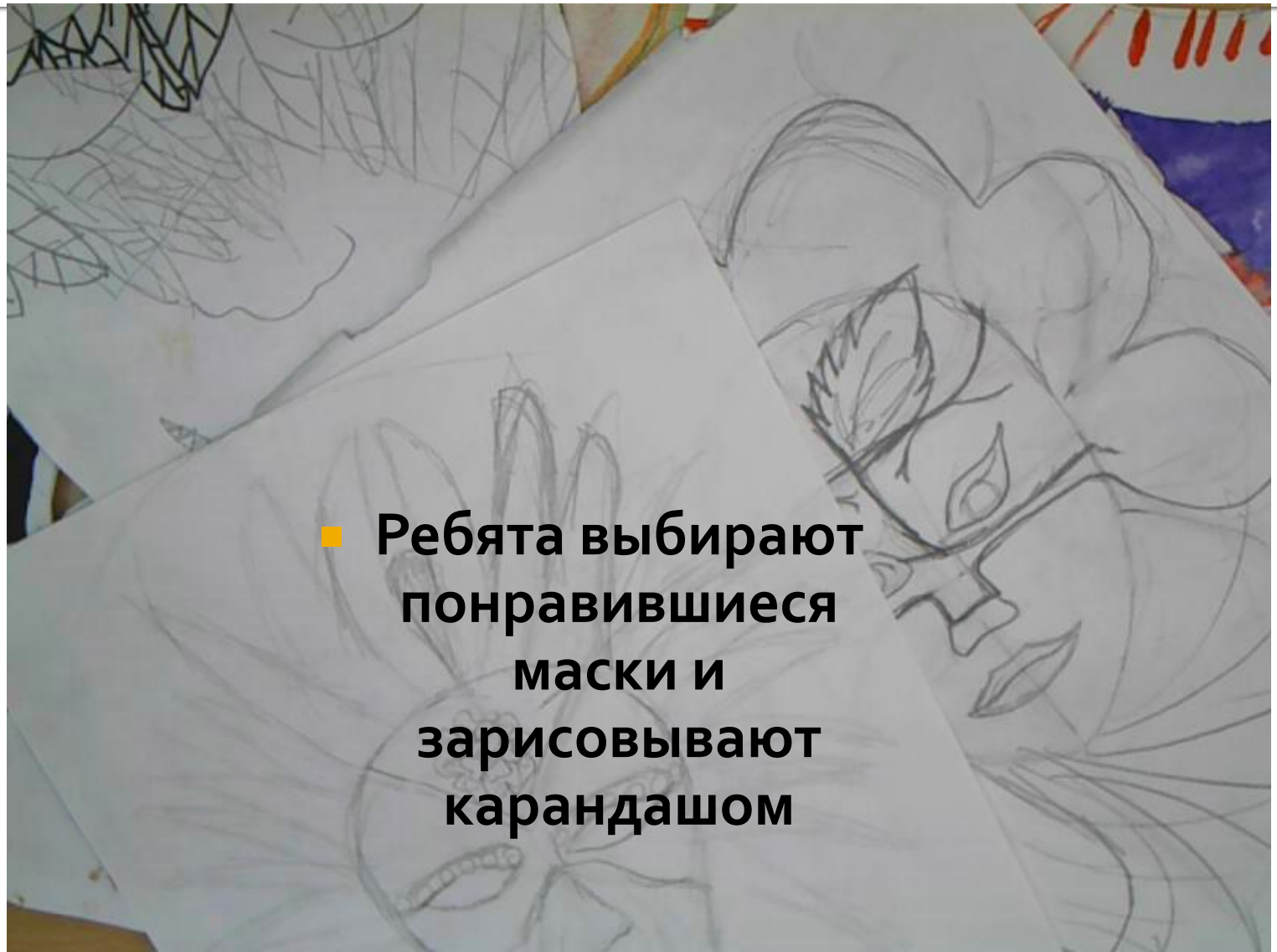

- Ребята выбирают понравившиеся маски и зарисовывают карандашом

Работа с «мобильным классом»

- Работа графическом редакторе PAINT
- Выполняем эскиз маски



Работы учеников
6 класса

Демонстрация учебной презентации «Последовательность выполнение маски в технике папье-маше»

Ребята на своих компьютерах изучают последовательность и технологию изготовления маски

Изготовление заготовки маски из пластилина (основы для папье-маше)

Работа в технике папье-маше

Грунтовка маски белой краской

Вырезаем отверстия для глаз



Quechua

Роспись маски по эскизам

Роспись масок

Работы учеников
6 класса

Декорирование маски с помощью различных материалов

Работы учеников 6 класса

Маски готовы

Работа над созданием презентацией «Я создаю маску»

- Работа на компьютере в программе Microsoft PowerPoint

Детские презентации